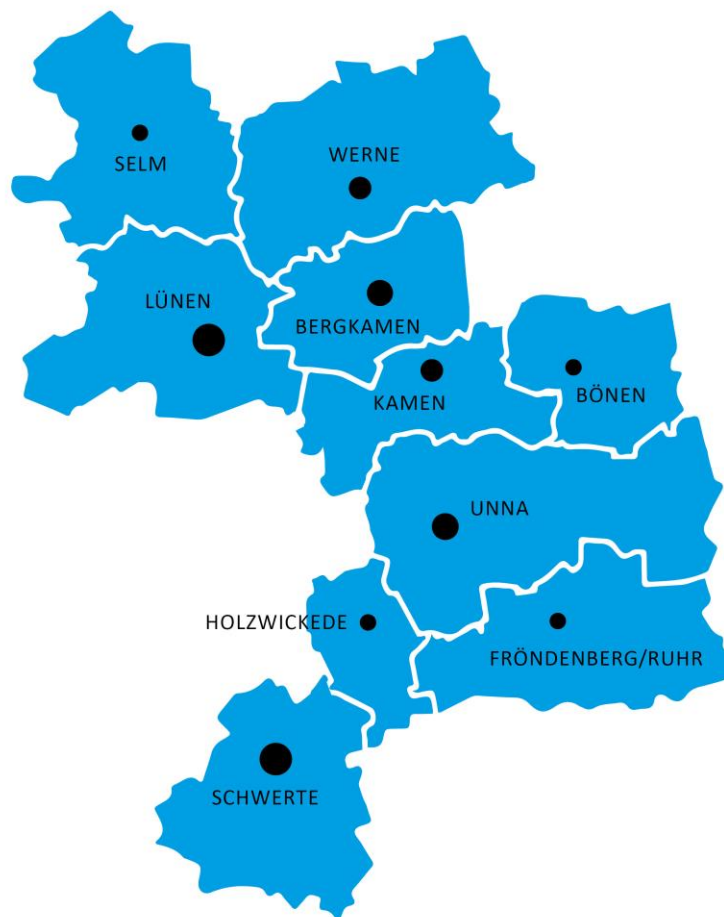


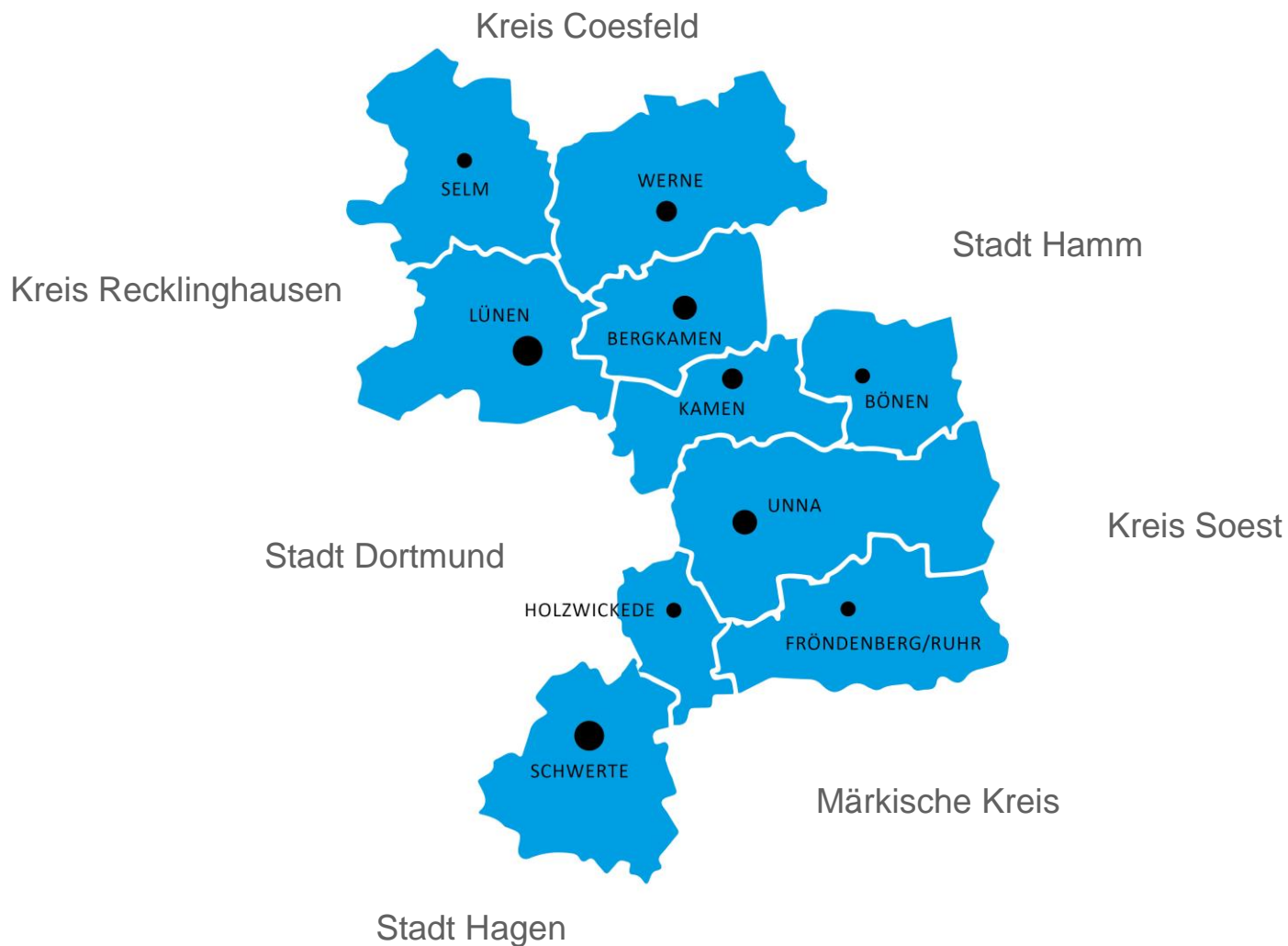
Bildungsmonitoring Kreis Unna

Duale Ausbildung

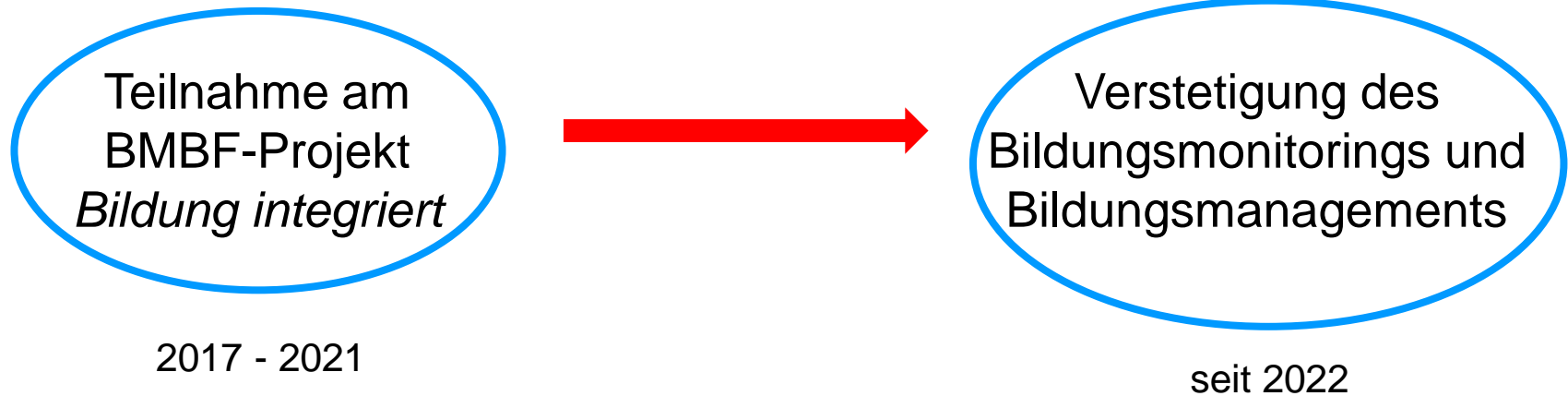
Der Kreis Unna und Umgebung



Der Kreis Unna und Umgebung



Bildungsmonitoring im Kreis Unna




Warum duale Ausbildung?



2018



Ausbildungsvertrags-
auflösungsquote von 22,3
% (2015)

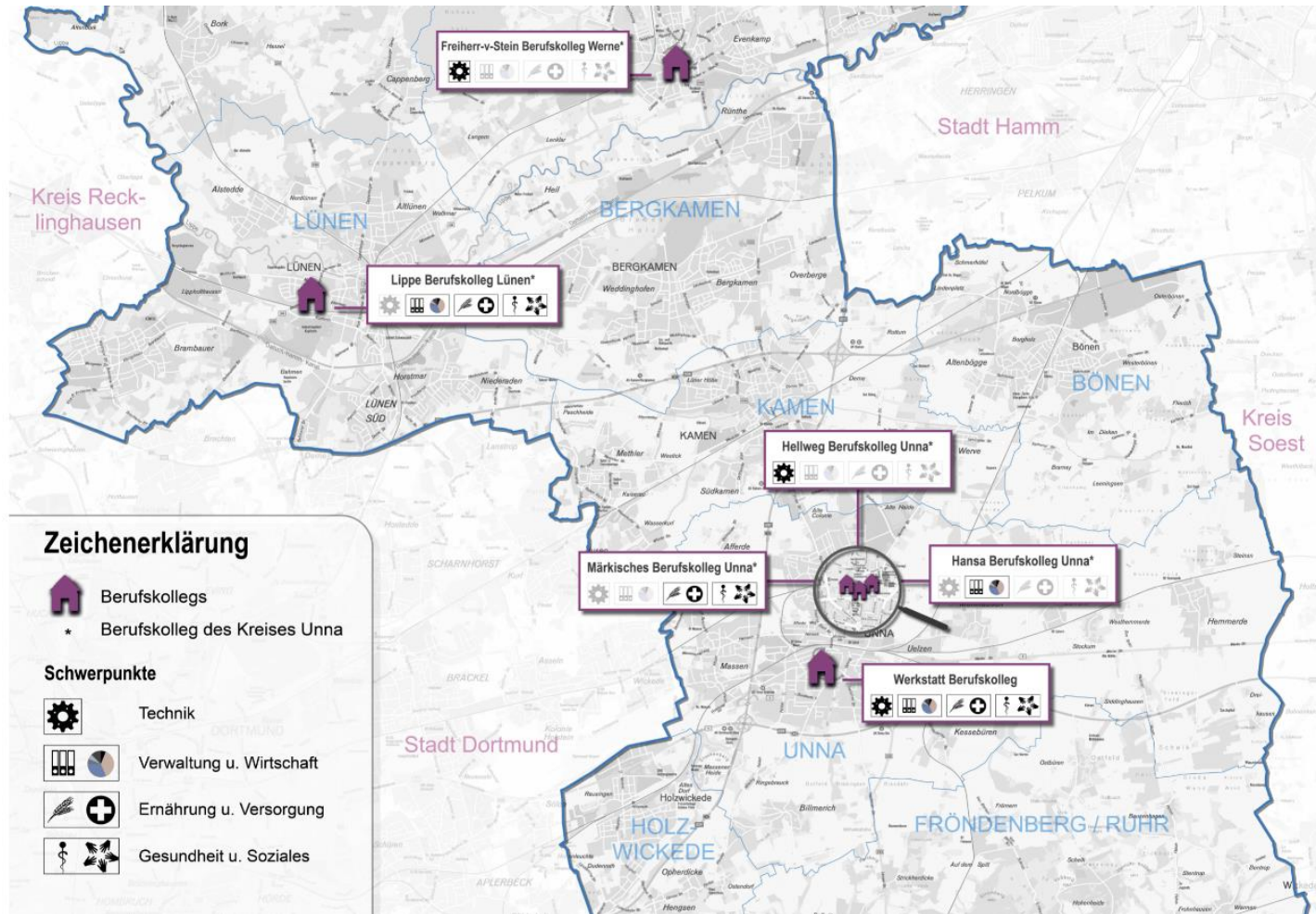


2019

Warum duale Ausbildung?

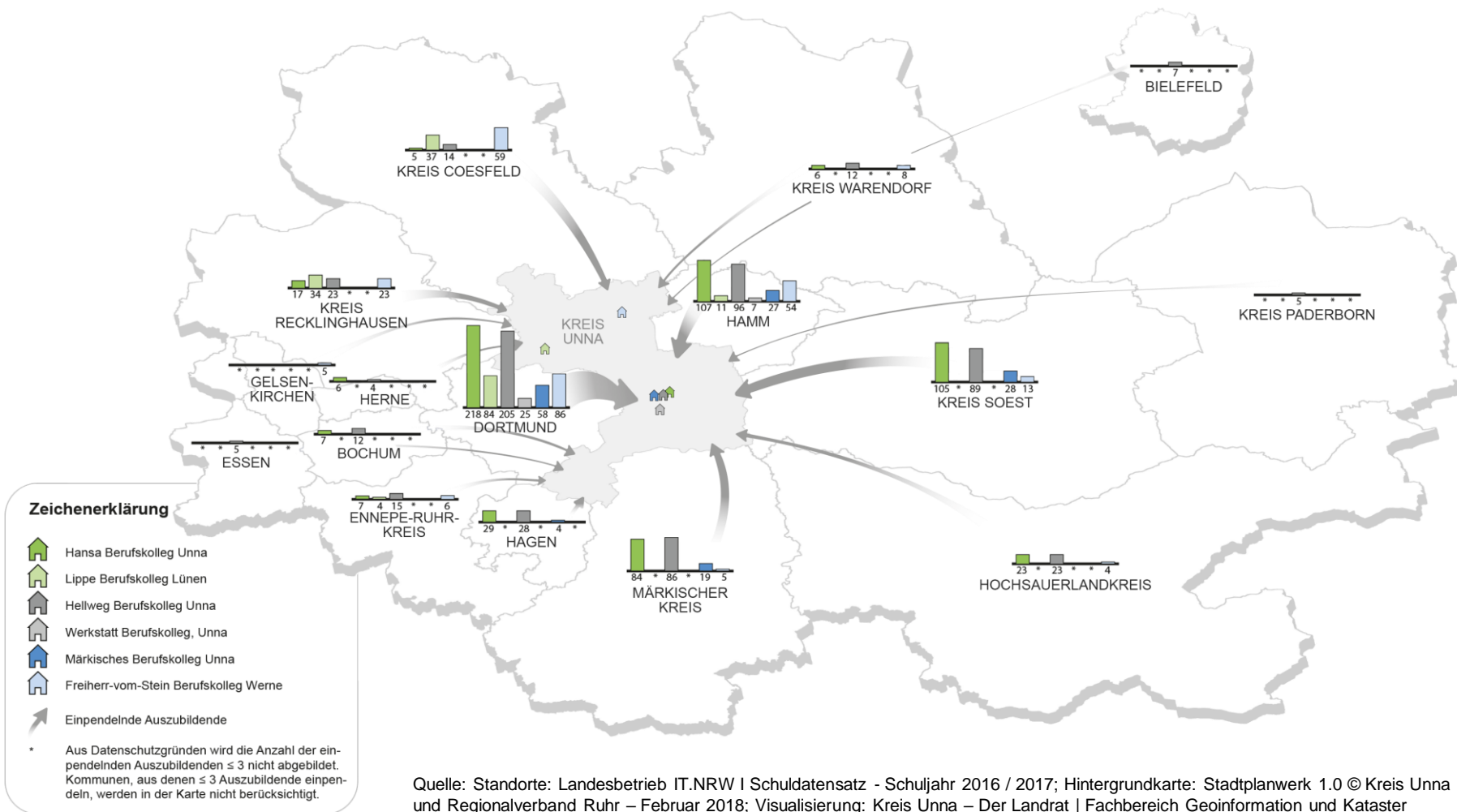
- Ausbildung von Fachkräften
- Nachwuchsförderung
- Wettbewerbsfähigkeit des Standortes
- Erhöhung der Bildungsbeteiligung

Standorte und Schwerpunkte der berufsbildenden Schulen im Kreis Unna



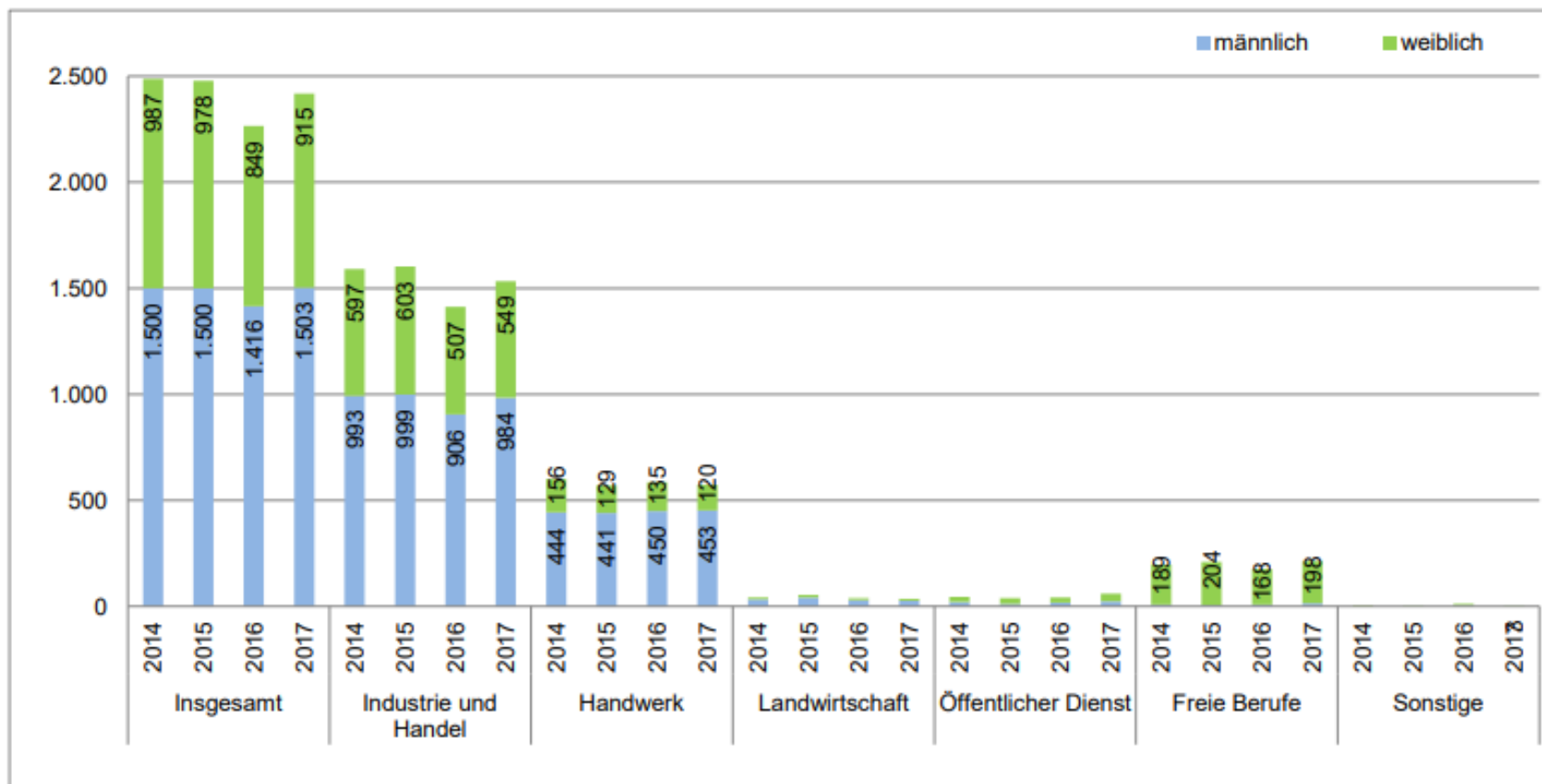
Quelle: Standorte: Ministerium für Schule und Bildung des Landes Nordrhein-Westfalen - Februar 2018; Hintergrundkarte: Stadtplanwerk 1.0 © Kreis Unna und Regionalverband Ruhr – Februar 2018; Visualisierung: Kreis Unna – Der Landrat | Fachbereich Geoinformation und Kataster

Anzahl der in den Kreis Unna einpendelnden Auszubildenden nach berufsbildenden Schulen (2016 / 2017)



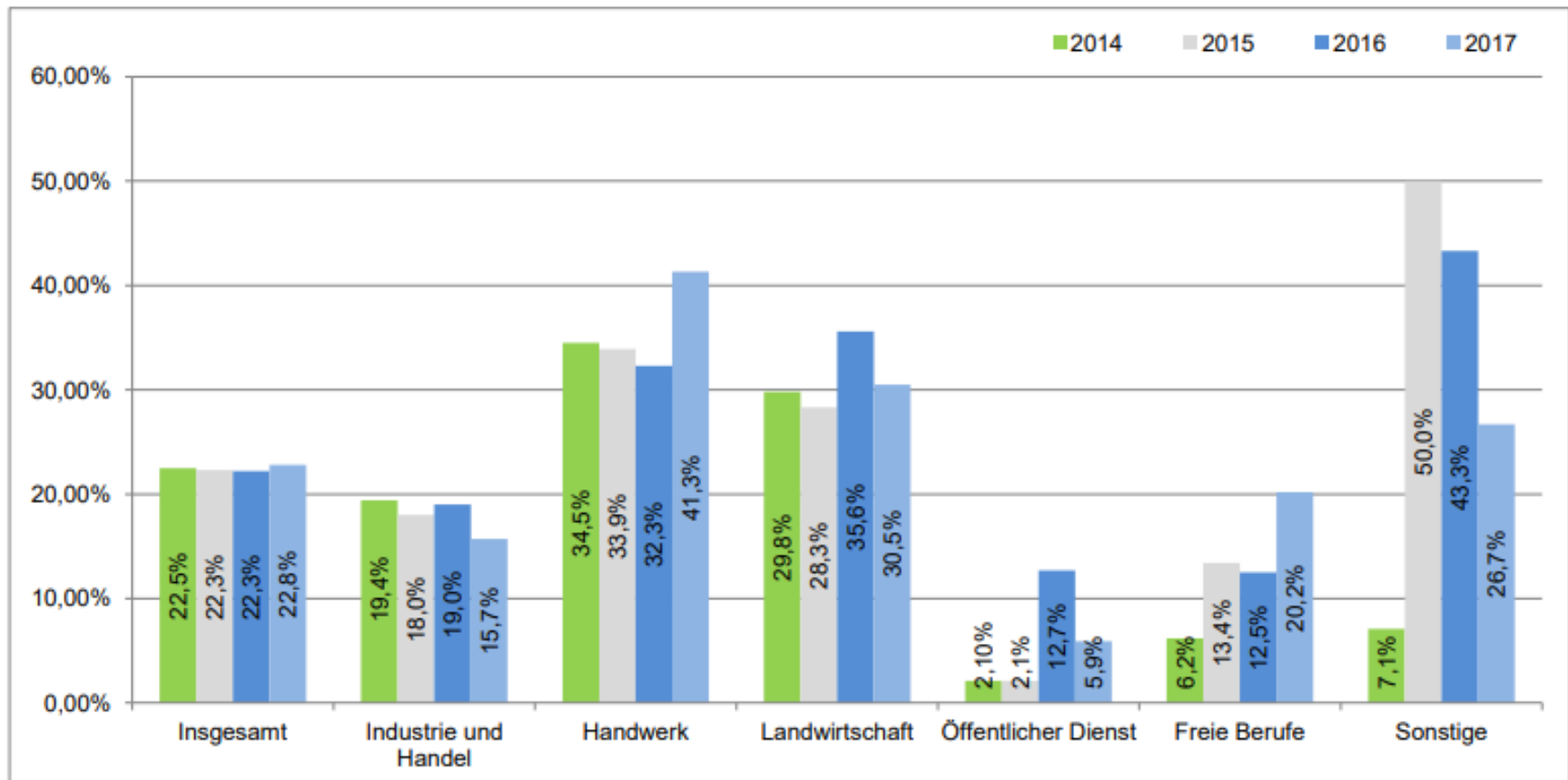
Quelle: Standorte: Landesbetrieb IT.NRW | Schuldatensatz - Schuljahr 2016 / 2017; Hintergrundkarte: Stadtplanwerk 1.0 © Kreis Unna und Regionalverband Ruhr – Februar 2018; Visualisierung: Kreis Unna – Der Landrat | Fachbereich Geoinformation und Kataster

Anzahl neu abgeschlossener Ausbildungsverträge nach Geschlecht und Branche (2014 – 2017)



Quelle: IT.NRW | Berufsbildungsstatistik; Berechnung und Darstellung: Kreis Unna - Der Landrat | Fachbereich Schulen und Bildung | Bildungsmonitoring

Anteil an Ausbildungsvertragsauflösungen nach Branche (2014 – 2017)



Quelle: IT.NRW | Berufsbildungsstatistik; Berechnung und Darstellung: Kreis Unna - Der Landrat | Fachbereich Schulen und Bildung | Bildungsmonitoring

Eigene Erhebung

- Onlinebefragung von Auszubildenden in der dualen Ausbildung an berufsbildenden Schulen im Kreis Unna (n = 1.678)
- Interviews mit verschiedenen Personen in Ausbildungsbetrieben im Kreis Unna (n = 4)

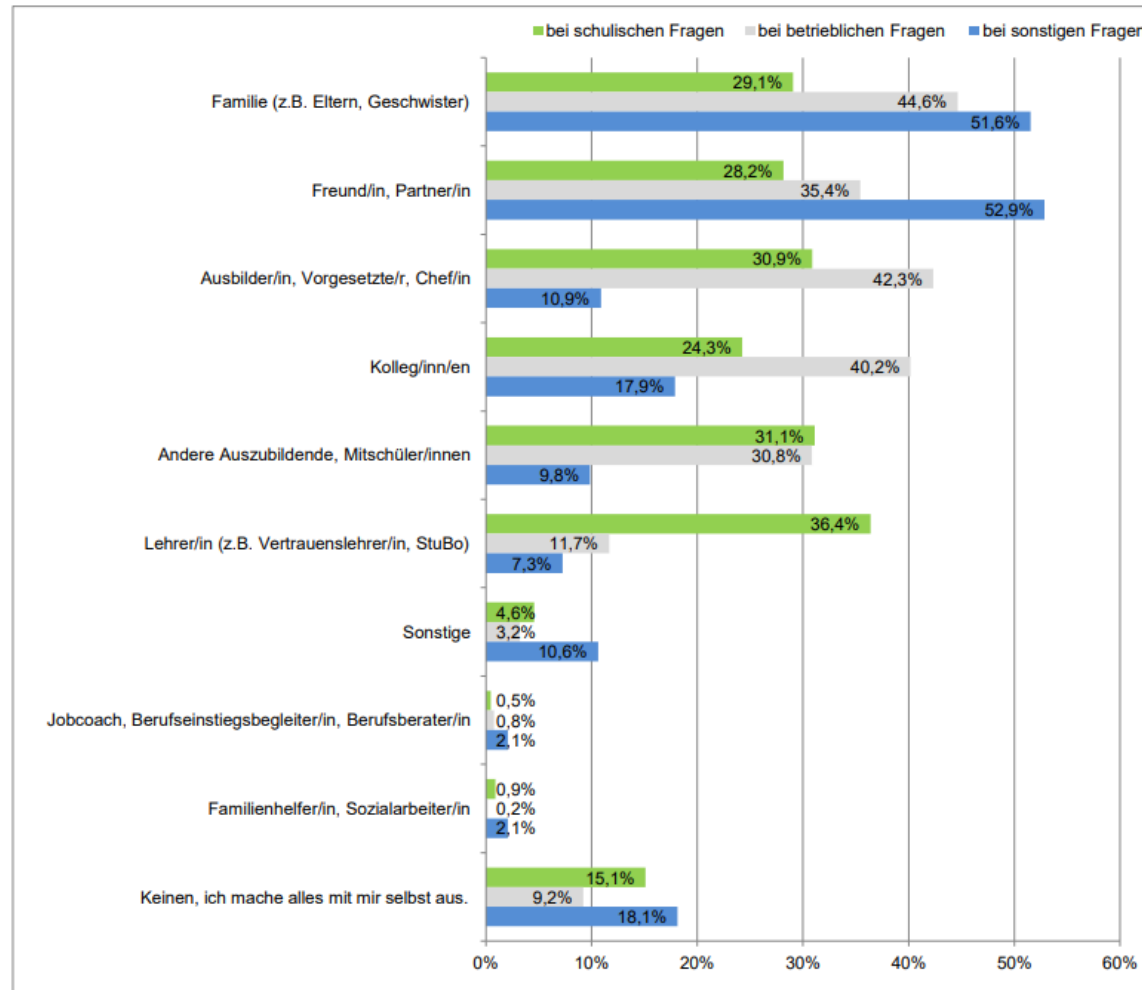
Gründe für Berufswahlentscheidung (TOP 4)

- Karrieremöglichkeiten (28,0 %)
- Wunschberuf (22,9 %)
- Verdienstmöglichkeiten (22,1 %)
- Empfehlung durch Familie und Freunde (21,5 %)

Gründe für Berufswahlentscheidung (TOP 4)

- Karrieremöglichkeiten (28,0 %)
- Wunschberuf (22,9 %)
- Verdienstmöglichkeiten (22,1 %)
- Empfehlung durch Familie und Freunde (21,5 %)

Ansprechpersonen bei schulischen, betrieblichen und sonstigen Fragen für Auszubildende




Quelle: Eigene Erhebung

Gründe für Berufswahlentscheidungen

„Ich bin die Generation Eltern, denen man immer gesagt hat, dass die eigenen Kinder Abitur haben müssen, sonst können sie nichts machen.“
(Mittelständiges Unternehmen 1)

„In den Köpfen der Schüler und auch Eltern ist der Gedanke stark verbreitet, dass ein Studium langfristig der bessere Weg ist, als beispielsweise eine handwerkliche Ausbildung.“
(Großunternehmen)

Wie geht es weiter?




Fachtag "Berufliche
Bildung. Duale Ausbildung
im Kreis Unna"



Verstärkte Elterneinbindung bei der Berufsorientierung

Wie sieht die duale Ausbildung aktuell aus?

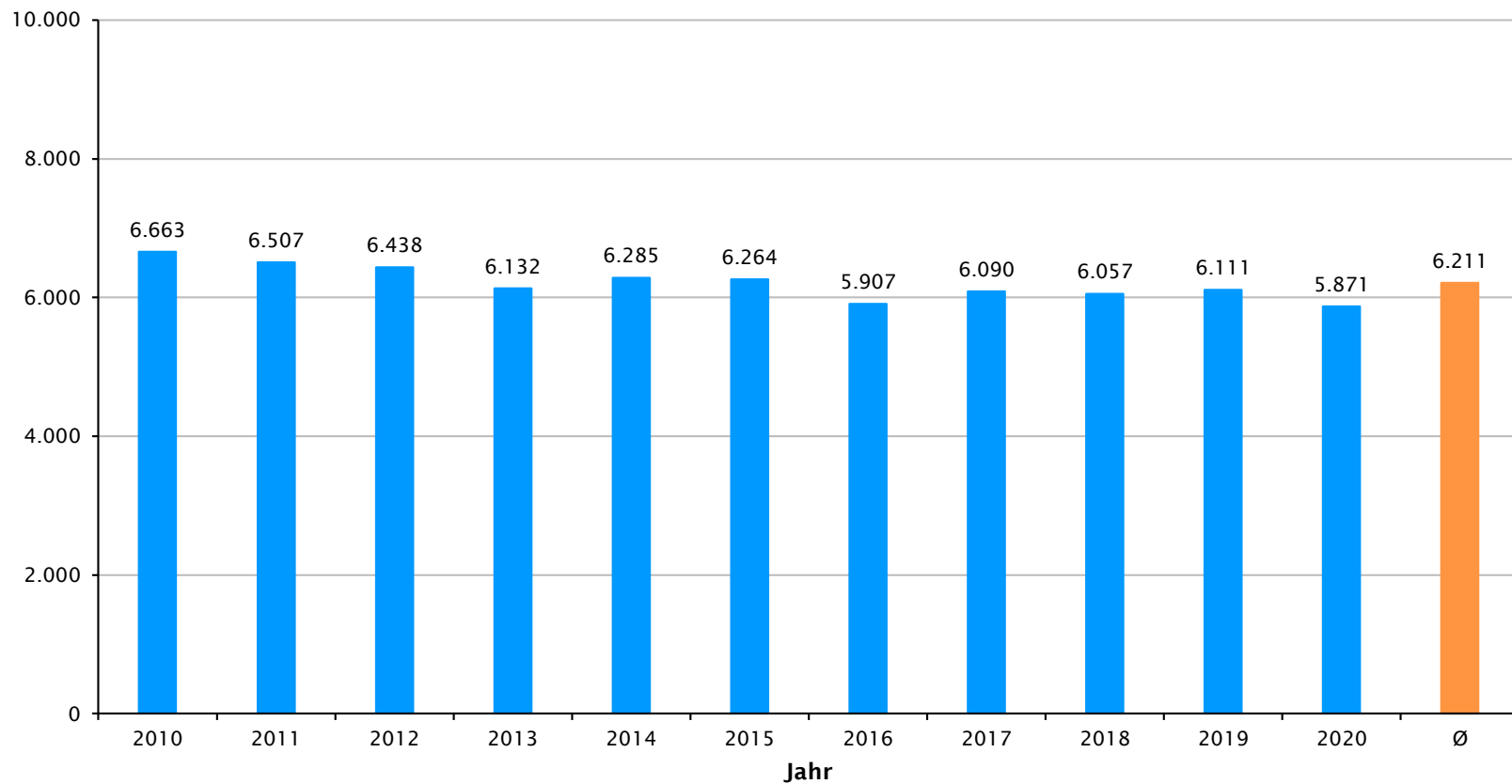
Eigeninitiative



2022

Entwicklung der Anzahl Auszubildender in dualer Ausbildung im Kreis Unna (2010-2020)

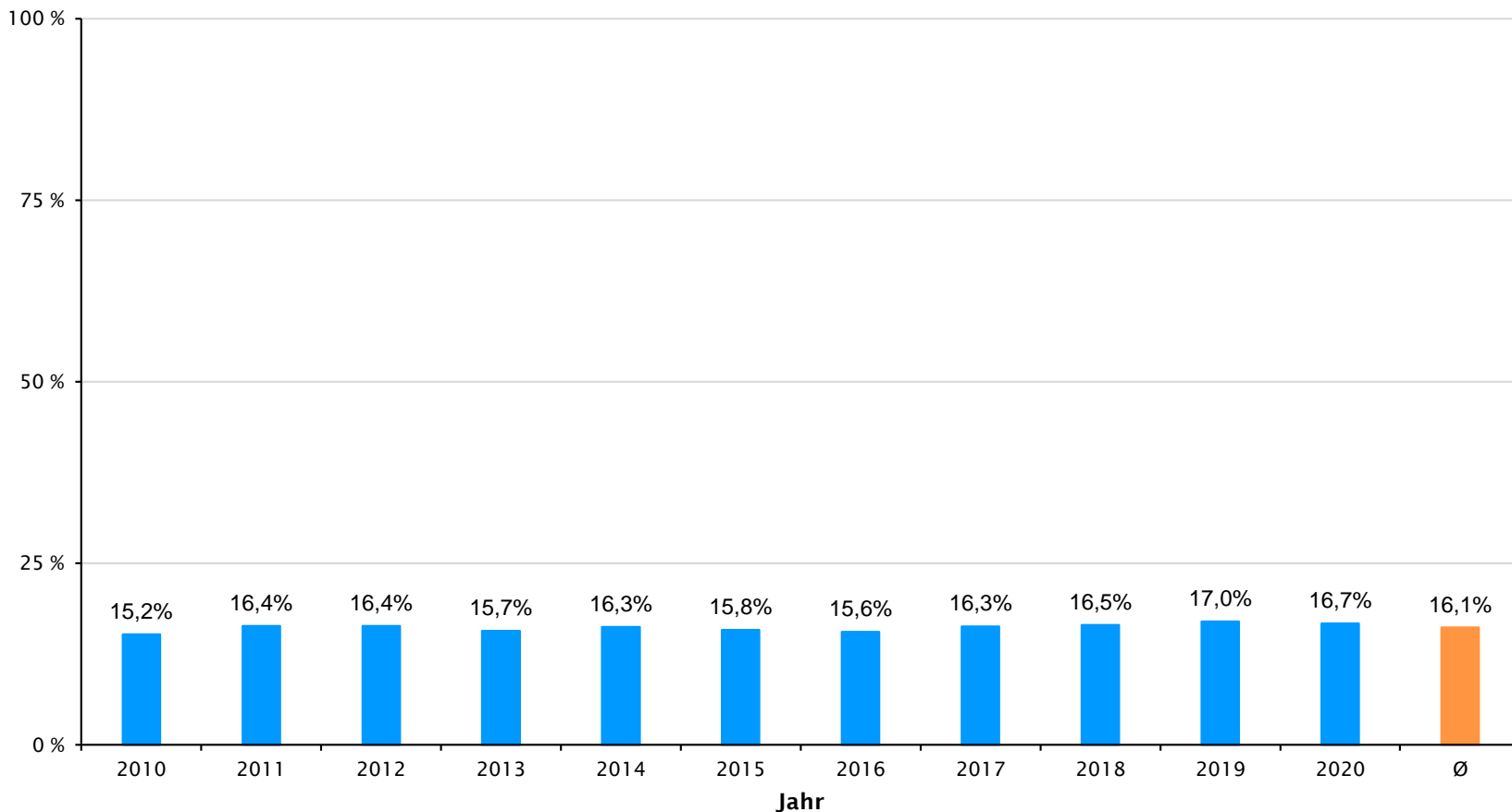
Anzahl Auszubildende



Quelle: IT.NRW | Berufsbildungsstatistik; Berechnung und Darstellung: Kreis Unna - Der Landrat | Fachbereich Schulen und Bildung | Bildungsmonitoring

Entwicklung des Anteils Auszubildender in dualer Ausbildung an der 15- bis unter 24-jährigen Bevölkerung

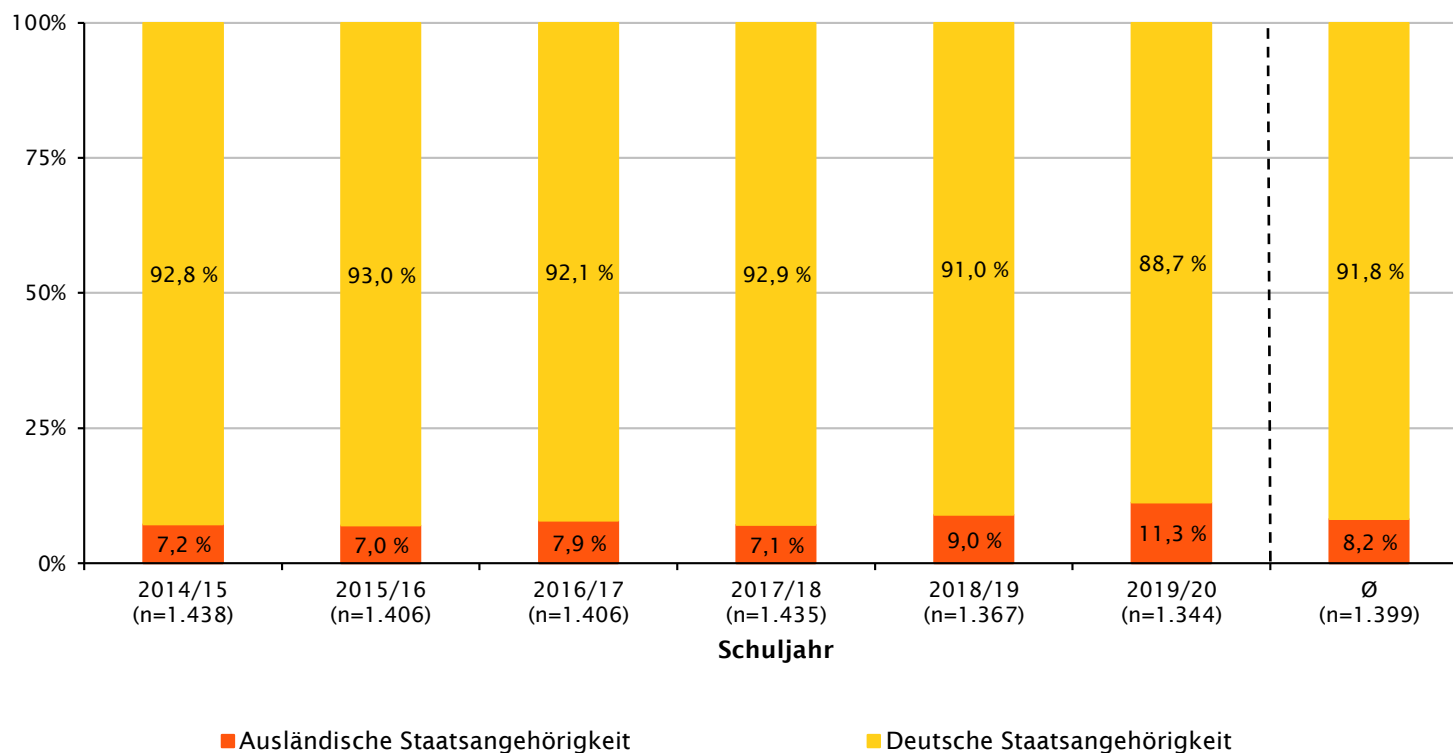
Anteil Auszubildende an 15- bis unter 24-jähriger Bevölkerung



Quelle: IT.NRW | Berufsbildungsstatistik, Fortschreibung des Bevölkerungsstands; Berechnung und Darstellung: Kreis Unna - Der Landrat | Fachbereich Schulen und Bildung | Bildungsmonitoring

Verteilung der mit einem Berufsabschluss abgehenden Auszubildenden der dualen Ausbildung von berufsbildenden Schulen im Kreis Unna nach Staatsangehörigkeit (2014/15 – 2019/20)

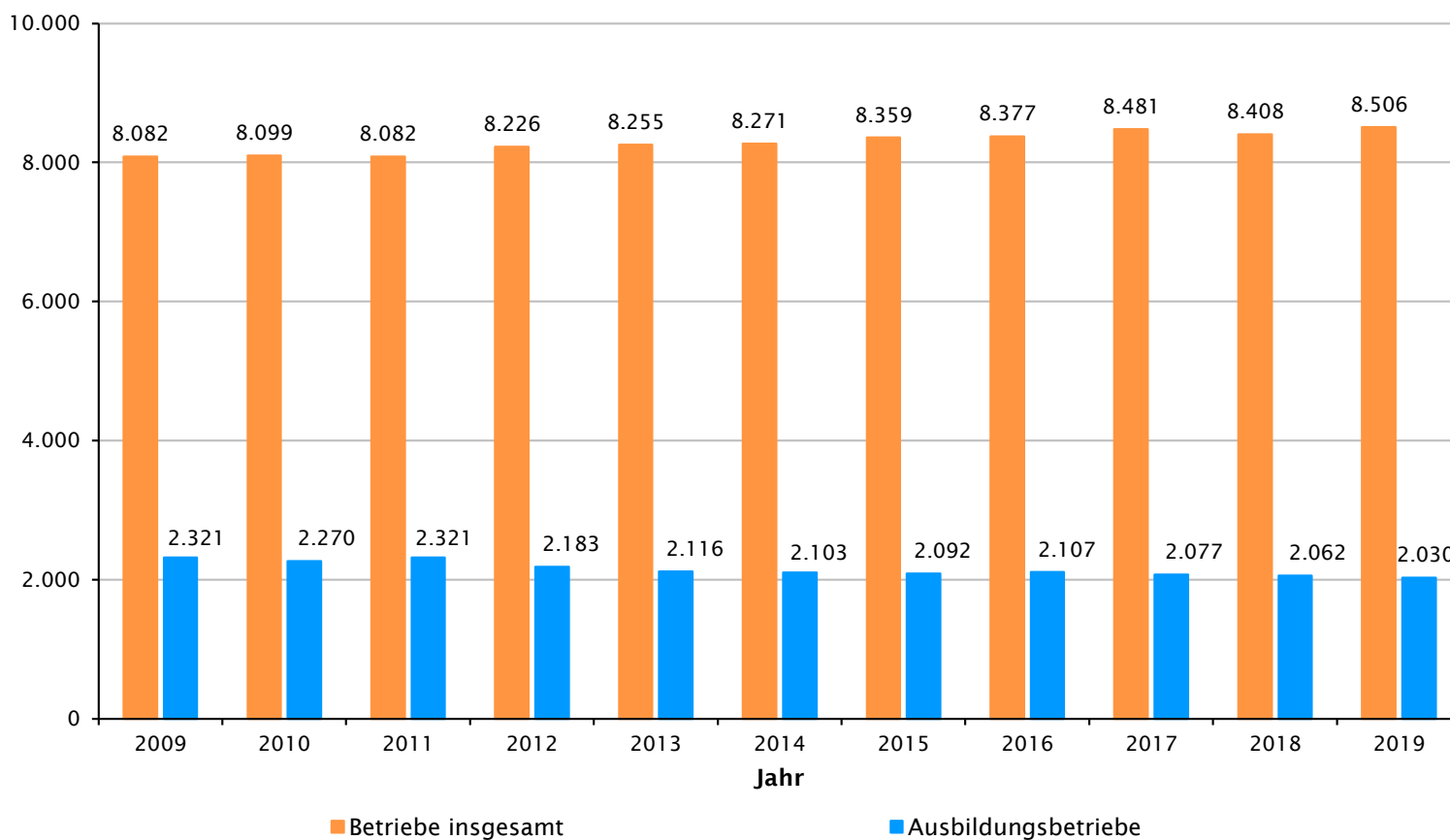
Anteil abgehender Auszubildender nach Staatsangehörigkeit



Quelle: IT.NRW | Amtliche Schulstatistik; Berechnung und Darstellung: Kreis Unna – Der Landrat | Fachbereich Schulen und Bildung | Bildungsmonitoring


Entwicklung der bei der Bundesagentur für Arbeit gemeldeten Anzahl Ausbildungsbetriebe und Betriebe im Kreis Unna (2009-2019)

Anzahl Betriebe



Quelle: Bundesagentur für Arbeit | Statistik Service; Berechnung und Darstellung: Kreis Unna - Der Landrat | Fachbereich Schulen und Bildung | Bildungsmonitoring & Kommunale Koordinierungsstelle für KAoA

Wie geht es weiter?



interne Präsentation
der Ergebnisse



Vielen Dank für Ihre Aufmerksamkeit!

Kreis Unna
Fachbereich Schulen und Bildung
Dienstleistungszentrum Bildung
Bildungsmonitoring und -management

Lisa Harhoff
0 23 03 / 27 – 46 40
lisa-marie.harhoff@kreis-unna.de

Gibt es Fragen oder Anregungen?