

# Online-Konferenzen mit Webex-Meeting

Anleitung



## Datenschutzhinweis

Zur Durchführung des Online-Meetings verwenden wir das Videokonferenztool Webex.

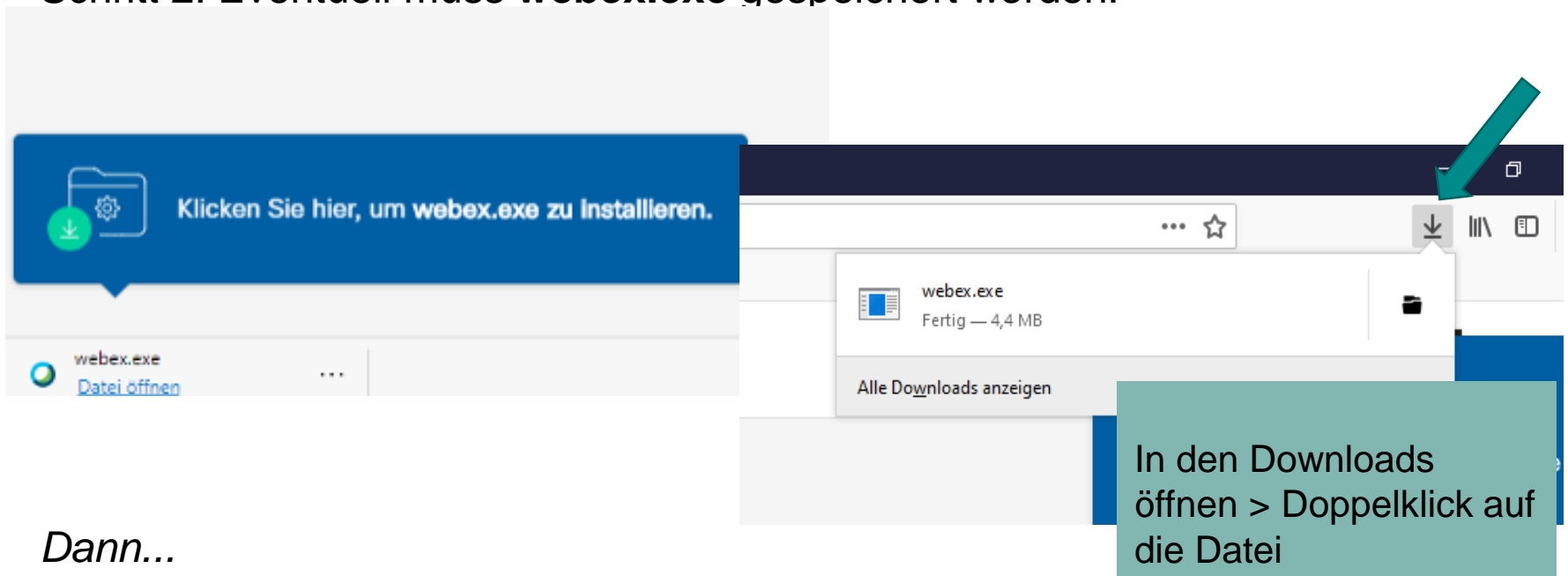
Hinweise zur Datenverarbeitung finden Sie unter [involas.com/datenschutzhinweise-webex](https://involas.com/datenschutzhinweise-webex)

## 3 Wege zum Einwählen in ein Webex-Meeting

# 1) Der einfachste Weg: Über den Einwahl-Link

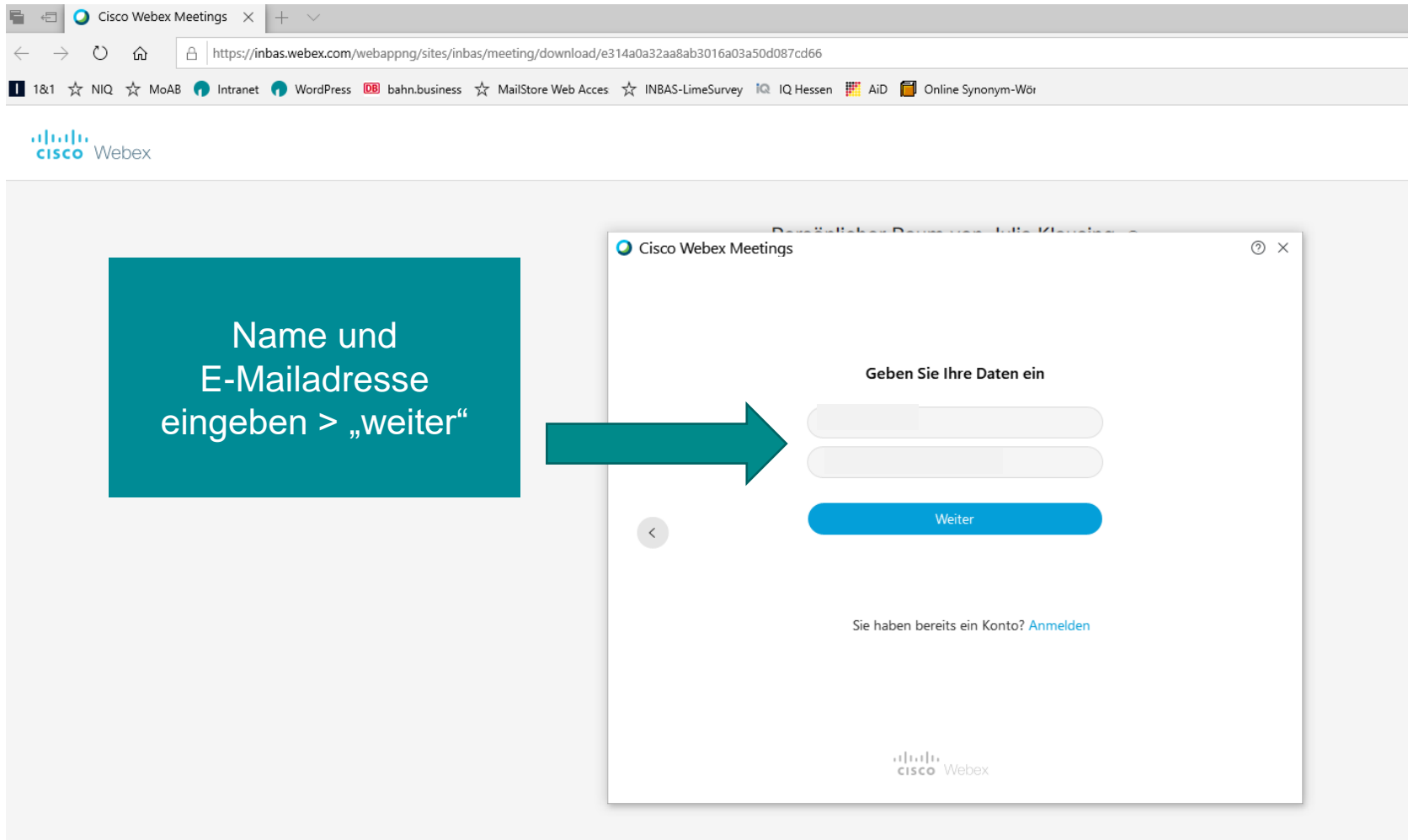
Schritt 1: **Den in der Einwahlinformation angegebenen Link direkt anklicken** und mit Firefox, Microsoft Edge oder Google Chrome öffnen.  
*Alternativ:* Link manuell in Browser eingeben

Schritt 2: Eventuell muss **webex.exe** gespeichert werden:



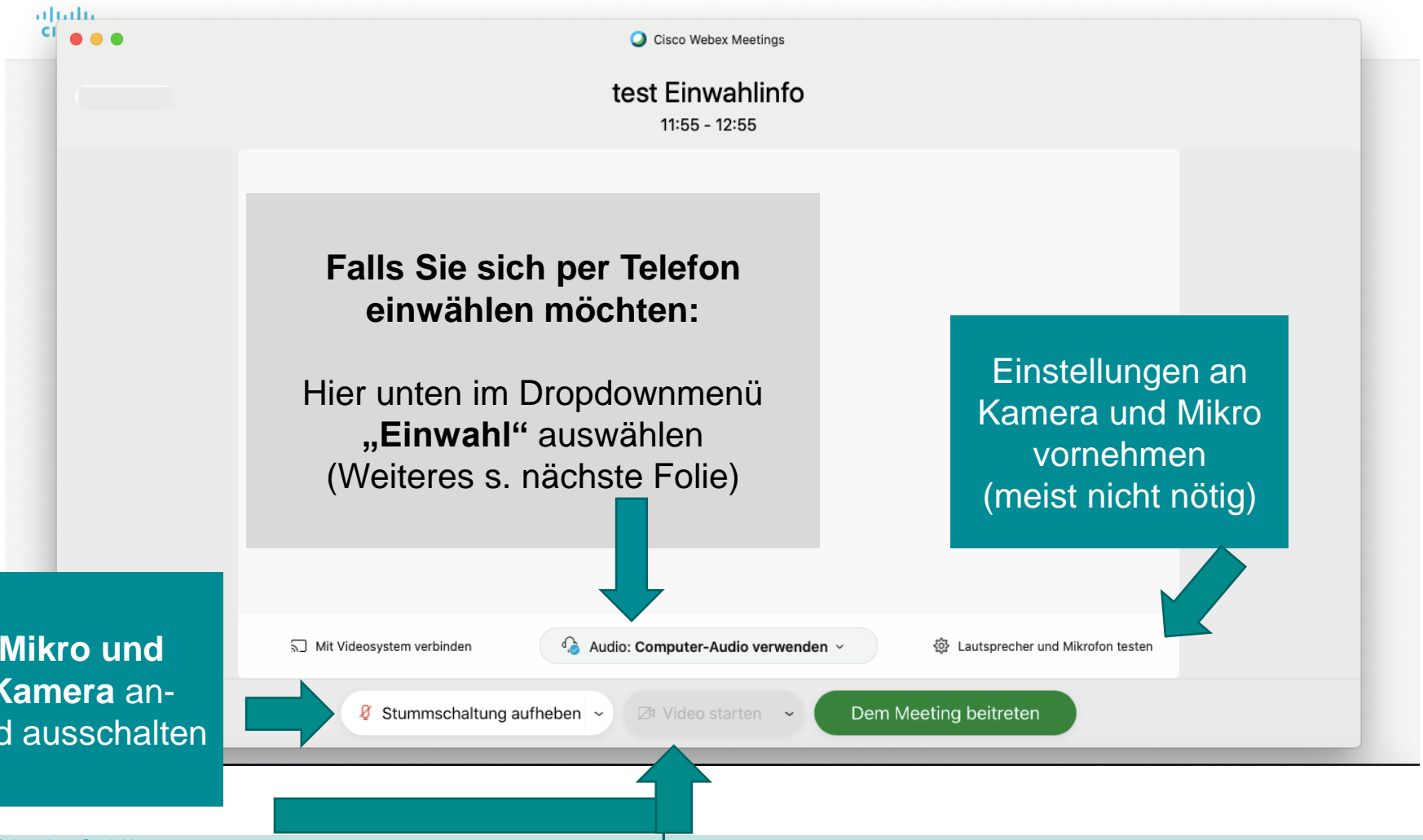
Dann...

## Schritt 3: Daten eingeben



The image shows a browser window with the Cisco Webex Meetings registration page. A teal box on the left contains the instruction: "Name und E-Mailadresse eingeben > „weiter“". A large teal arrow points from this box to the registration form. The form has the title "Geben Sie Ihre Daten ein" and contains two input fields for name and email, followed by a blue "Weiter" button. Below the form, there is a link for existing users: "Sie haben bereits ein Konto? [Anmelden](#)". The Cisco Webex logo is visible at the bottom of the form.

## Schritt 4: Audio- und Videoeinstellungen und Meeting beitreten



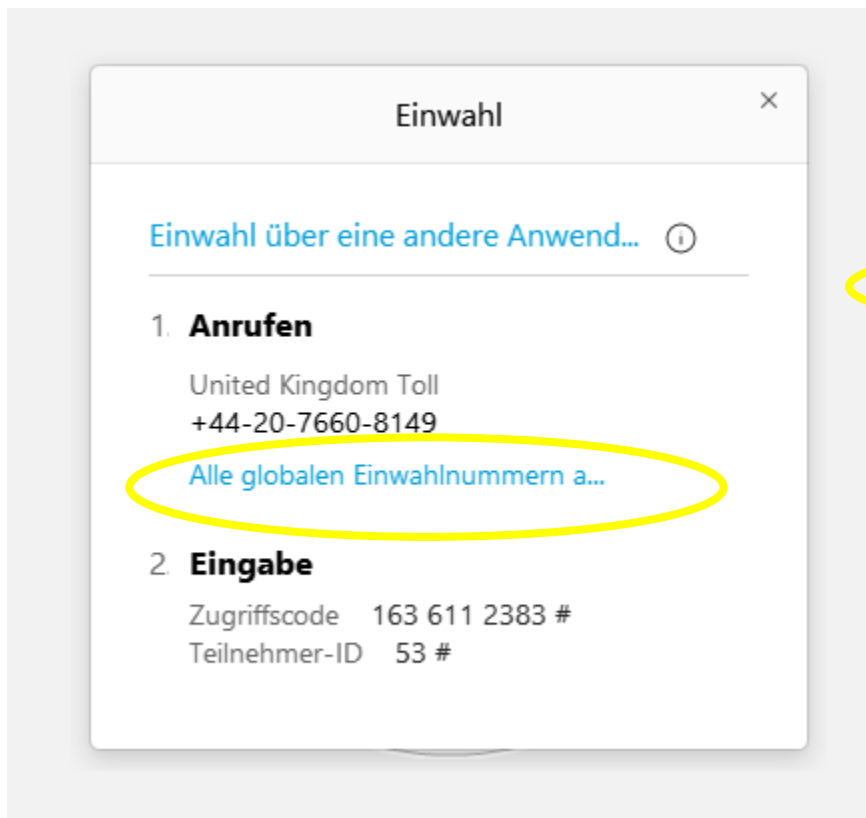
The screenshot shows the Cisco Webex Meetings interface for a meeting titled "test Einwahlinfo" from 11:55 to 12:55. The interface includes a top bar with the Cisco logo and meeting title, and a bottom control bar with various options. Three teal callout boxes provide instructions:

- Top Center (Grey box):** "Falls Sie sich per Telefon einwählen möchten: Hier unten im Dropdownmenü „Einwahl“ auswählen (Weiteres s. nächste Folie)". An arrow points from this box to the "Audio: Computer-Audio verwenden" dropdown menu.
- Right Side (Teal box):** "Einstellungen an Kamera und Mikro vornehmen (meist nicht nötig)". An arrow points from this box to the "Lautsprecher und Mikrofon testen" button.
- Bottom Left (Teal box):** "Mikro und Kamera an- und ausschalten". An arrow points from this box to the "Stummschaltung aufheben" dropdown menu.

The bottom control bar contains the following elements from left to right:

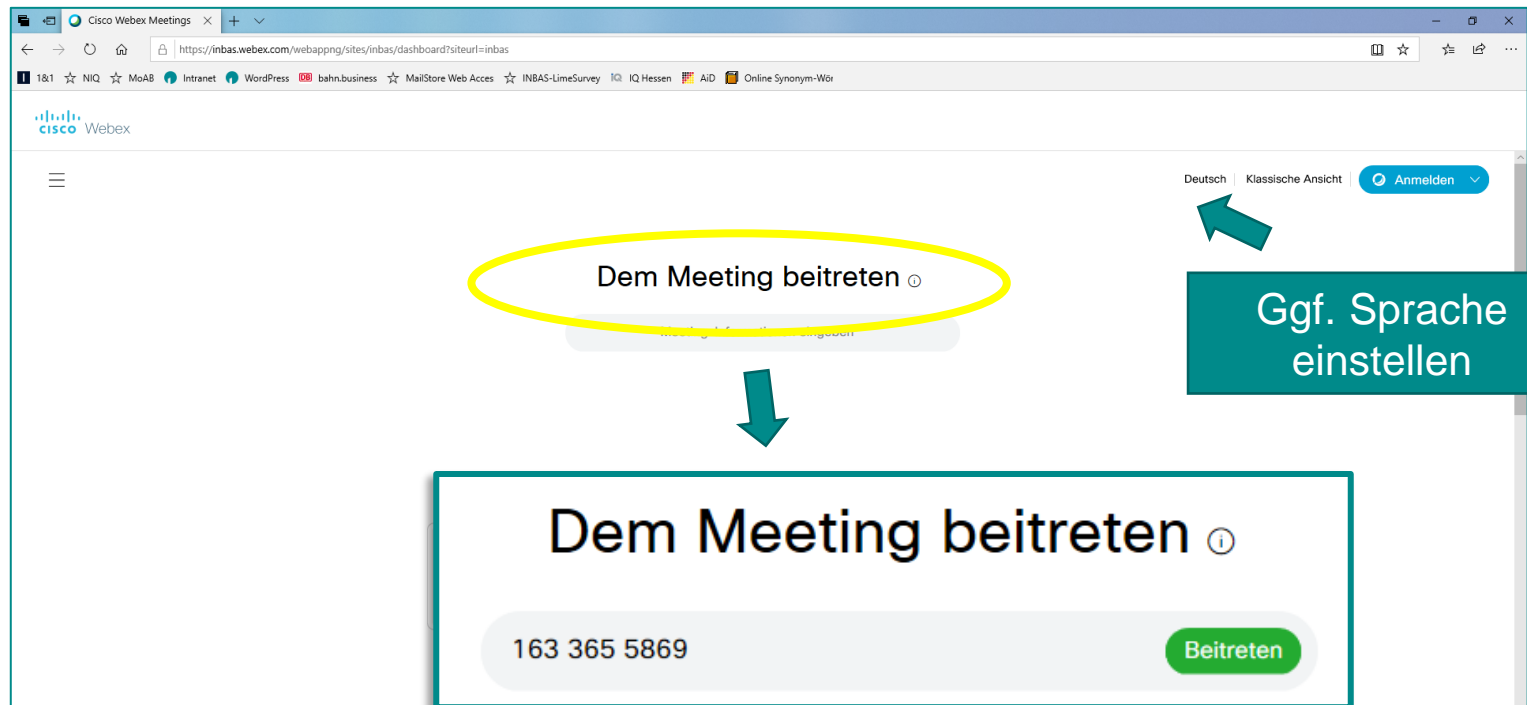
- Mit Videosystem verbinden
- Audio: **Computer-Audio verwenden** (dropdown menu)
- Lautsprecher und Mikrofon testen
- Stummschaltung aufheben (dropdown menu)
- Video starten (dropdown menu)
- Dem Meeting beitreten (green button)

**Schritt 4b:** Nur für die **Einwahl über Telefon** auf „Alle globalen Einwahlnummern“ klicken und im Dropdownmenü **Deutschland** auswählen; dann eine der deutschen Nummern anrufen




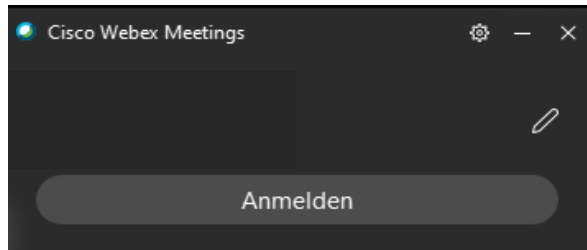
## 2) Alternativer Weg zum Einwählen in Webex Meeting: Über die Website mit manueller Einwahl

- Website [involasmeetings.webex.com](https://involasmeetings.webex.com) bzw. [involasmeetings2.webex.com](https://involasmeetings2.webex.com) mit Firefox, Edge oder Chrome öffnen
- Meeting ID eingeben (s. Einladungs-Mail)
- Meeting Passwort eingeben (s. Einladungs-Mail)
- Weiter mit den Schritten 2-4 wie in Weg 1) beschrieben.

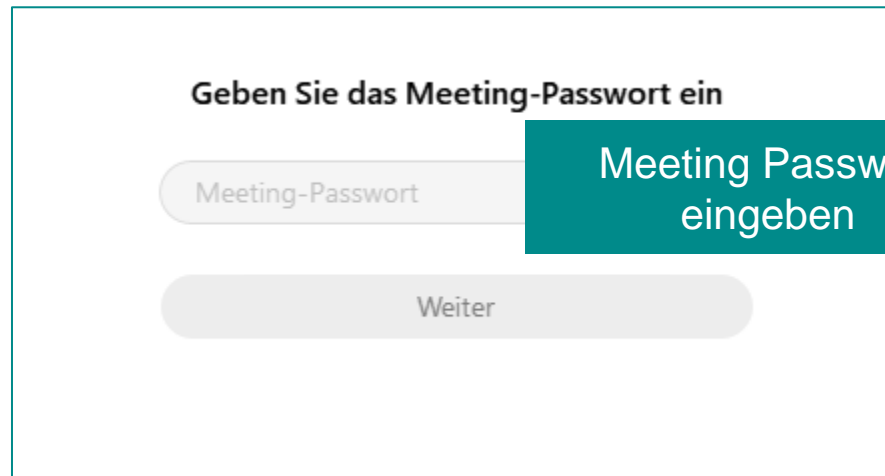
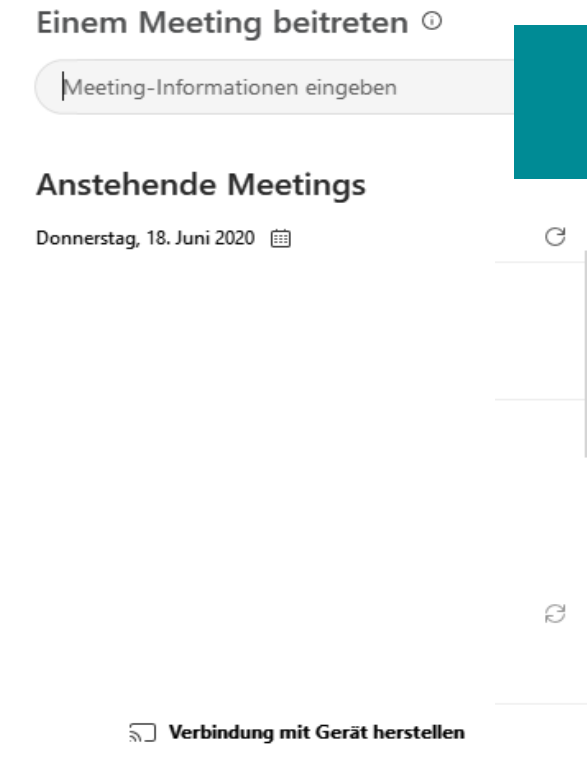




### 3) Mobiler Weg: Über die App (im Vorfeld runterladen)

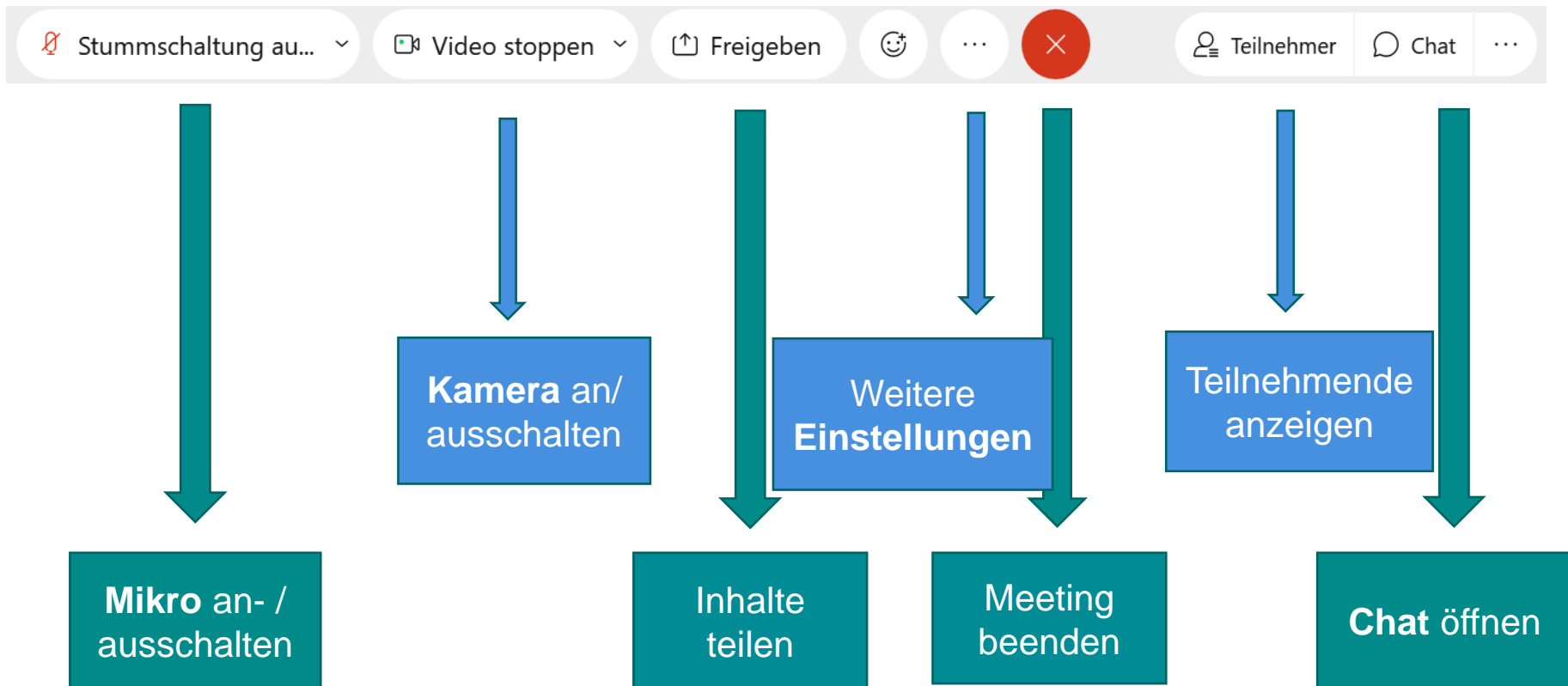


Meeting ID eingeben



Meeting Passwort eingeben

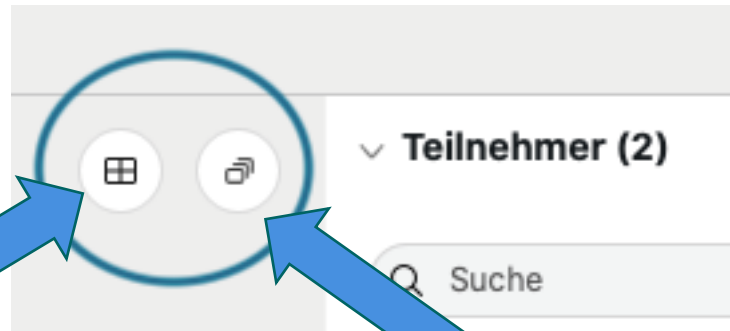
# Im Meeting: Steuerungselemente



## Ansichten

Während der Veranstaltung können Sie zwischen drei verschiedenen Videoansichten wechseln:

Die Ansichten Buttons sind links neben der Teilnehmer\*innen-Übersicht zu sehen.



In diesem Button kann man auswählen zwischen der

- 1) Rasteransicht
- 2) Aktiven Sprecher- & Miniaturansicht

Vollbild: Dadurch kann man die Sprecher in einer Vollbild-Ansicht sehen

# Transferagentur Kommunales Bildungsmanagement Hessen

involas  
Herrnstraße 53  
63065 Offenbach

Telefon 069 27224-750

Fax 069 27224-30

E-Mail [info@transferagentur-hessen.de](mailto:info@transferagentur-hessen.de)

WWW [www.transferagentur-hessen.de](http://www.transferagentur-hessen.de)  
[www.transferagenturen.de](http://www.transferagenturen.de)